

Документ подписан простой электронной подписью

Информация о владельце:


ФИО: Соловьев Дмитрий Александрович

Должность: ректор ФГБОУ ВО «Вавиловский университет»

Дата подписания: 11.11.2023 13:36:33

Уникальный программный ключ:

528682d78e671e566a07701e1ba2172f735a12



МИНИСТЕРСТВО СЕЛЬСКОГО ХОЗЯЙСТВА РОССИЙСКОЙ ФЕДЕРАЦИИ

Федеральное государственное бюджетное образовательное учреждение высшего образования

«Саратовский государственный университет генетики, биотехнологии и инженерии имени Н.И. Вавилова»

Марковский сельскохозяйственный техникум –
филиал федерального государственного бюджетного образовательного учреждения высшего образования «Саратовский государственный университет генетики, биотехнологии и инженерии имени Н.И. Вавилова»

Директор
/И.А. Кучеренко ./
«21» ноября 2023 г.



РАБОЧАЯ ПРОГРАММА УЧЕБНОЙ ДИСЦИПЛИНЫ

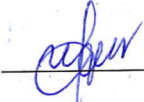
Дисциплина	Биология
Специальность	09.02.07 Информационные системы и программирование
Квалификация выпускника	Специалист по информационным системам
Нормативный срок обучения	3 года 10 месяцев
Форма обучения	Очная

Маркс 2023


Рабочая программа учебной дисциплины «Биология» составлена в соответствии с требованиями Федерального государственного образовательного стандарта среднего общего образования, утвержденного приказом Министерства образования и науки РФ от 17 мая 2012 г. N 413 (в ред. Приказа Минобрнауки РФ от 29.06.2017 №613) и с учетом примерной рабочей программы, утвержденной на заседании Совета по оценке содержания и качества примерных рабочих программ общеобразовательного и социально-гуманитарного циклов среднего профессионального образования Протокол № 14 от 30.11.2022 г.

Организация-разработчик: Марксовский сельскохозяйственный техникум - филиал ФГБОУ ВО «Саратовский государственный университет генетики, биотехнологии и инженерии имени Н.И. Вавилова»

Составитель: Пенцова И.В., преподаватель

Преподаватель  Пенцова И.В.

Рассмотрена на заседании цикловой комиссии специальности 09.02.07 Информационные системы и программирование протокол № 3 от «27» октября 2023 года.

Председатель  Р.Х. Сергеева

Рекомендована методическим советом Марксовского филиала к использованию в учебном процессе по специальности 09.02.07 Информационные системы и программирование протокол № 3 от «21» ноября 2023 года

Председатель методического совета  И.А. Кучеренко

Утверждена Директором и Советом филиала протокол № 2 от «21» ноября 2023 года.

СОДЕРЖАНИЕ

	стр.
1. ОБЩАЯ ХАРАКТЕРИСТИКА РАБОЧЕЙ ПРОГРАММЫ УЧЕБНОЙ ДИСЦИПЛИНЫ	4
2. СТРУКТУРА И СОДЕРЖАНИЕ УЧЕБНОЙ ДИСЦИПЛИНЫ	8
3. УСЛОВИЯ РЕАЛИЗАЦИИ ПРОГРАММЫ УЧЕБНОЙ ДИСЦИПЛИНЫ	15
4. КОНТРОЛЬ И ОЦЕНКА РЕЗУЛЬТАТОВ ОСВОЕНИЯ УЧЕБНОЙ ДИСЦИПЛИНЫ	17

1. ОБЩАЯ ХАРАКТЕРИСТИКА РАБОЧЕЙ ПРОГРАММЫ УЧЕБНОЙ ДИСЦИПЛИНЫ «БИОЛОГИЯ»

1.1 Место дисциплины в структуре образовательной программы:

Учебная дисциплина «Биология» является обязательной частью общеобразовательного цикла образовательной программы в соответствии с ФГОС СПО по специальности 09.02.07 Информационные системы и программирование.

Особое значение дисциплина имеет при формировании и развитии ОК 01.; ОК 02.; ОК 04.; ОК 07.

1.2. Цель и планируемые результаты освоения дисциплины:

В рамках программы учебной дисциплины обучающимися осваиваются умения и знания

Код и наименование формируемых компетенций	Планируемые результаты освоения дисциплины	
	Общие	Дисциплинарные
ОК 01. Выбирать способы решения задач профессиональной деятельности применительно к различным контекстам	<p>В части трудового воспитания:</p> <ul style="list-style-type: none"> - готовность к труду, осознание ценности мастерства, трудолюбие; - готовность к активной деятельности технологической и социальной направленности, способность инициировать, планировать и самостоятельно выполнять такую деятельность; - интерес к различным сферам профессиональной деятельности, <p>Овладение универсальными учебными познавательными действиями:</p> <p>а) базовые логические действия:</p> <ul style="list-style-type: none"> - самостоятельно формулировать и актуализировать проблему, рассматривать ее всесторонне; - устанавливать существенный признак или основания для сравнения, классификации и обобщения; - определять цели деятельности, задавать параметры и критерии их достижения; - выявлять закономерности и противоречия в рассматриваемых явлениях; - вносить коррективы в деятельность, оценивать соответствие результатов целям, оценивать риски последствий деятельности; - развивать креативное мышление при решении жизненных проблем <p>б) базовые исследовательские действия:</p> <ul style="list-style-type: none"> - владеть навыками учебно-исследовательской и проектной деятельности, навыками разрешения 	<p>сформированность знаний о месте и роли биологии в системе научного знания; функциональной грамотности человека для решения жизненных проблем;</p> <p>сформированность умения раскрывать содержание основополагающих биологических терминов и понятий: жизнь, клетка, ткань, орган, организм, вид, популяция, экосистема, биоценоз, биосфера; метаболизм (обмен веществ и превращение энергии), гомеостаз (саморегуляция), биосинтез белка, структурная организация живых систем, дискретность, саморегуляция, самовоспроизведение (репродукция), наследственность, изменчивость, энергозависимость, рост и развитие, уровневая организация;</p> <p>сформированность умения раскрывать содержание основополагающих биологических теорий и гипотез: клеточной, хромосомной, мутационной, эволюционной, происхождения жизни и человека;</p> <p>сформированность умения раскрывать основополагающие биологические законы и закономерности (Г. Менделя, Т. Моргана, Н.И. Вавилова, Э. Геккеля, Ф. Мюллера, К. Бэра), границы их применимости к живым системам; приобретение опыта применения основных методов научного познания, используемых в биологии: наблюдения и описания живых систем, процессов и явлений; организации и проведения биологического эксперимента,</p>

	<p>проблем;</p> <ul style="list-style-type: none"> - выявлять причинно-следственные связи и актуализировать задачу, выдвигать гипотезу ее решения, находить аргументы для доказательства своих утверждений, задавать параметры и критерии решения; - анализировать полученные в ходе решения задачи результаты, критически оценивать их достоверность, прогнозировать изменение в новых условиях; - уметь переносить знания в познавательную и практическую области жизнедеятельности; - уметь интегрировать знания из разных предметных областей; - выдвигать новые идеи, предлагать оригинальные подходы и решения; - способность их использования в познавательной и социальной практике 	<p>выдвижения гипотез, выявления зависимости между исследуемыми величинами, объяснения полученных результатов и формулирования выводов с использованием научных понятий, теорий и законов;</p> <p>сформированность умения выделять существенные признаки вирусов, клеток прокариот и эукариот; одноклеточных и многоклеточных организмов, видов, биогеоценозов и экосистем; особенности процессов обмена веществ и превращения энергии в клетке, фотосинтеза, пластического и энергетического обмена, хемосинтеза, митоза, мейоза, оплодотворения, развития и размножения, индивидуального развития организма (онтогенеза), борьбы за существование, естественного отбора, видообразования, приспособленности организмов к среде обитания, влияния компонентов экосистем, антропогенных изменений в экосистемах своей местности, круговорота веществ и превращение энергии в биосфере;</p> <p>сформированность умения решать биологические задачи, составлять генотипические схемы скрещивания для разных типов наследования признаков у организмов, составлять схемы переноса веществ и энергии в экосистемах (цепи питания, пищевые сети)</p>
<p>ОК 02. Использовать современные средства поиска, анализа и интерпретации информации и информационные технологии для выполнения задач профессиональной деятельности</p>	<p>В области ценности научного познания:</p> <ul style="list-style-type: none"> - сформированность мировоззрения, соответствующего современному уровню развития науки и общественной практики, основанного на диалоге культур, способствующего осознанию своего места в поликультурном мире; - совершенствование языковой и читательской культуры как средства взаимодействия между людьми и познания мира; - осознание ценности научной деятельности, готовность осуществлять проектную и исследовательскую деятельность индивидуально и в группе; <p>Овладение универсальными учебными</p>	<p>сформированность умений критически оценивать информацию биологического содержания, включающую псевдонаучные знания из различных источников (средства массовой информации, научно-популярные материалы); интерпретировать этические аспекты современных исследований в биологии, медицине, биотехнологии; рассматривать глобальные экологические проблемы современности, формировать по отношению к ним собственную позицию;</p> <p>сформированность умений создавать собственные письменные и устные сообщения на основе биологической информации из нескольких источников, грамотно использовать понятийный</p>

	<p>познавательными действиями:</p> <p>в) работа с информацией:</p> <ul style="list-style-type: none"> - владеть навыками получения информации из источников разных типов, самостоятельно осуществлять поиск, анализ, систематизацию и интерпретацию информации различных видов и форм представления; - создавать тексты в различных форматах с учетом назначения информации и целевой аудитории, выбирая оптимальную форму представления и визуализации; - оценивать достоверность, легитимность информации, ее соответствие правовым и морально-этическим нормам; - использовать средства информационных и коммуникационных технологий в решении когнитивных, коммуникативных и организационных задач с соблюдением требований эргономики, техники безопасности, гигиены, ресурсосбережения, правовых и этических норм, норм информационной безопасности; - владеть навыками распознавания и защиты информации, информационной безопасности личности 	<p>аппарат биологии</p>
<p>ОК 04. Эффективно взаимодействовать и работать в коллективе и команде</p>	<ul style="list-style-type: none"> - готовность к саморазвитию, самостоятельности и самоопределению; - овладение навыками учебно-исследовательской, проектной и социальной деятельности; <p>Овладение универсальными коммуникативными действиями:</p> <p>б) совместная деятельность:</p> <ul style="list-style-type: none"> - понимать и использовать преимущества командной и индивидуальной работы; - принимать цели совместной деятельности, организовывать и координировать действия по ее достижению: составлять план действий, распределять роли с учетом мнений участников обсуждать результаты совместной работы; - координировать и выполнять работу в условиях реального, виртуального и 	<p>приобретение опыта применения основных методов научного познания, используемых в биологии: наблюдения и описания живых систем, процессов и явлений; организации и проведения биологического эксперимента, выдвижения гипотез, выявления зависимости между исследуемыми величинами, объяснения полученных результатов и формулирования выводов с использованием научных понятий, теорий и законов</p>

	<p>комбинированного взаимодействия;</p> <ul style="list-style-type: none"> - осуществлять позитивное стратегическое поведение в различных ситуациях, проявлять творчество и воображение, быть инициативным <p>Овладение универсальными регулятивными действиями:</p> <p>г) принятие себя и других людей:</p> <ul style="list-style-type: none"> - принимать мотивы и аргументы других людей при анализе результатов деятельности; - признавать свое право и право других людей на ошибки; - развивать способность понимать мир с позиции другого человека 	
<p>ОК 07. Содействовать сохранению окружающей среды, ресурсосбережению, применять знания об изменении климата, принципы бережливого производства, эффективно действовать в чрезвычайных ситуациях</p>	<p>В области экологического воспитания:</p> <ul style="list-style-type: none"> - сформированность экологической культуры, понимание влияния социально-экономических процессов на состояние природной и социальной среды, осознание глобального характера экологических проблем; - планирование и осуществление действий в окружающей среде на основе знания целей устойчивого развития человечества; - активное неприятие действий, приносящих вред окружающей среде; - умение прогнозировать неблагоприятные экологические последствия предпринимаемых действий, предотвращать их; - расширение опыта деятельности экологической направленности; - овладение навыками учебно-исследовательской, проектной и социальной деятельности 	<p>сформированность умения применять полученные знания для объяснения биологических процессов и явлений, для принятия практических решений в повседневной жизни с целью обеспечения безопасности своего здоровья и здоровья окружающих людей, соблюдения здорового образа жизни, норм грамотного поведения в окружающей природной среде; понимание необходимости использования достижений современной биологии и биотехнологий для рационального природопользования</p>

2. СТРУКТУРА И СОДЕРЖАНИЕ УЧЕБНОЙ ДИСЦИПЛИНЫ

2.1. Объем учебной дисциплины и виды учебной работы

Вид учебной работы	Объем часов
Обязательная аудиторная учебная нагрузка (всего)	72
в том числе:	
лекции	58
самостоятельная работа обучающихся (всего)	
практические занятия	14
Промежуточная аттестация в форме дифференцированного зачета во втором семестре	

2.2. Рабочий тематический план и содержание учебной дисциплины «Биология»

Наименование разделов и тем	Содержание учебного материала, лабораторные и практические работы обучающихся	Количество часов	Уровень усвоения	
Раздел 1. Клетка – структурно-функциональная единица живого		16		
Тема 1.1. Биология как наука. Общая характеристика жизни	Содержание учебного материала	4	ОК 2	
	Современные отрасли биологических знаний. Связь биологии с другими науками: биохимия, биофизика, бионика, геногеография и др. Роль и место биологии в формировании современной научной картины мира. Уровни организации живой материи. Общая характеристика жизни, свойства живых систем. Химический состав клеток			
	В том числе практических занятий			-
	Самостоятельная работа обучающихся			-
Тема 1.2. Структурно-функциональная организация клеток	Содержание учебного материала	4	ОК 1 ОК 2 ОК 4	
	Клеточная теория (Т. Шванн, М. Шлейден, Р. Вирхов). Основные положения современной клеточной теории. Типы клеточной организации: прокариотический и эукариотический. Одноклеточные и многоклеточные организмы. Строение прокариотической клетки. Строение эукариотической клетки. Неклеточные формы жизни (вирусы, бактериофаги)			
	В том числе практических занятий			-
	Самостоятельная работа обучающихся			-
Тема 1.3. Структурно-функциональные факторы наследственности	Содержание учебного материала	4	ОК 1 ОК 2	
	Хромосомная теория Т. Моргана. Строение хромосом. Хромосомный набор клеток, гомологичные и негомологичные хромосомы, гаплоидный и диплоидный набор. Нуклеиновые кислоты: ДНК, РНК нахождение в клетке, их строение и функции. Матричные процессы в клетке: репликация, биосинтез белка, репарация. Генетический код и его свойства			
	В том числе практических занятий			-
	Самостоятельная работа обучающихся			-
Тема 1.4. Обмен веществ и превращение энергии в клетке	Содержание учебного материала	2	ОК 2	
	Понятие метаболизм. Ассимиляция и диссимиляция – две стороны метаболизма. Типы обмена веществ: автотрофный и гетеротрофный, аэробный и анаэробный. Пластический обмен. Фотосинтез. Хемосинтез			
	В том числе практических занятий			-

	Самостоятельная работа обучающихся	-		
Тема 1.5. Жизненный цикл клетки. Митоз. Мейоз	Содержание учебного материала	2	ОК 2 ОК 4	
	Клеточный цикл, его периоды. Митоз, его стадии и происходящие процессы. Биологическое значение митоза. Мейоз и его стадии. Поведение хромосом в мейозе. Кроссинговер. Биологический смысл мейоза			
Раздел 2. Строение и функции организма		18		
Тема 2.1. Строение организма	Содержание учебного материала	2	ОК 2 ОК 4	
	Многоклеточные организмы. Взаимосвязь органов и системы органов в многоклеточном организме. Гомеостаз организма и его поддержание в процессе жизнедеятельности			
	В том числе практических занятий			-
	Самостоятельная работа обучающихся			-
Тема 2.2. Формы размножения организмов	Содержание учебного материала	2	ОК 2	
	Формы размножения организмов. Бесполое и половое размножение. Виды бесполого размножения. Половое размножение. Гаметогенез у животных. Сперматогенез и оогенез. Строение половых клеток. Оплодотворение			
	В том числе практических занятий			-
	Самостоятельная работа обучающихся			-
Тема 2.3. Онтогенез растений, животных и человека	Содержание учебного материала	2	ОК 2 ОК 4	
	Индивидуальное развитие организмов. Эмбриогенез и его стадии. Постэмбриональный период. Стадии постэмбрионального развития у животных и человека. Прямое и непрямое развитие. Биологическое старение и смерть. Онтогенез растений			
	В том числе практических занятий			-
	Самостоятельная работа обучающихся			-
Тема 2.4. Закономерности наследования	Содержание учебного материала	2	ОК 2 ОК 4	
	Основные понятия генетики. Закономерности образования гамет. Законы Г. Менделя (моногибридное и полигибридное скрещивание). Взаимодействие генов			
	В том числе практических занятий			-
	Самостоятельная работа обучающихся			-
Тема 2.5. Сцепленное наследование признаков	Содержание учебного материала	2	ОК 1 ОК 2	
	Законы Т. Моргана. Сцепленное наследование генов, нарушение сцепления. Наследование признаков, сцепленных с полом			
	В том числе практических занятий			-
	Самостоятельная работа обучающихся			-

Тема 2.6. Закономерности изменчивости	Содержание учебного материала	4 2 2	ОК 1 ОК 2 ОК 4
	Изменчивость признаков. Виды изменчивости: наследственная и ненаследственная. Закон гомологических рядов в наследственной изменчивости (Н.И. Вавилов). Мутационная теория изменчивости. Виды мутаций и причины их возникновения. Кариотип человека. Наследственные заболевания человека. Генные и хромосомные болезни человека. Болезни с наследственной предрасположенностью. Значение медицинской генетики в предотвращении и лечении генетических заболеваний человека		
	В том числе практических занятий		
	Практическое занятие №1 Анализ фенотипической изменчивости. Практическое занятие №2 Описание особей двух разных видов одного рода по критериям вида.		
	Самостоятельная работа обучающихся		
Раздел 3. Теория эволюции		14	
Тема 3.1. История эволюционного учения. Микроэволюция	Содержание учебного материала	4	ОК 2 ОК 4
	Первые эволюционные концепции (Ж.Б. Ламарк, Ж.Л. Бюффон). Эволюционная теория Ч. Дарвина. Синтетическая теория эволюции и ее основные положения. Микроэволюция. Популяция как элементарная единица эволюции. Генетические основы эволюции. Элементарные факторы эволюции. Естественный отбор – направляющий фактор эволюции. Видообразование как результат микроэволюции		
	В том числе практических занятий		
	Самостоятельная работа обучающихся	-	
Тема 3.2. Макроэволюция. Возникновение и развитие жизни на Земле	Содержание учебного материала	4	ОК 2 ОК 4
	Макроэволюция. Формы и основные направления макроэволюции (А.Н. Северцов). Пути достижения биологического прогресса. Сохранение биоразнообразия на Земле. Гипотезы и теории возникновения жизни на Земле. Появление первых клеток и их эволюция. Прокариоты и эукариоты. Происхождение многоклеточных организмов. Возникновение основных царств эукариот		
	В том числе практических занятий		
	Самостоятельная работа обучающихся	-	
Тема 3.3. Происхождение человека – антропогенез	Содержание учебного материала	4	ОК 2 ОК 4
	Антропология – наука о человеке. Систематическое положение человека. Сходство и отличия человека с животными. Основные стадии антропогенеза. Эволюция современного человека.		

	Человеческие расы и их единство. Время и пути расселения человека по планете. Приспособленность человека к разным условиям среды	2	
	В том числе практических занятий		
	Практическое занятие №3 Анализ и оценка различных гипотез происхождения жизни и человека.		
	Самостоятельная работа обучающихся		
Раздел 4. Экология		20	
Тема 4.1. Экологические факторы и среды жизни	Содержание учебного материала	2	ОК 1 ОК 2 ОК 7
	Среды обитания организмов: водная, наземно-воздушная, почвенная, внутриорганизменная. Физико-химические особенности сред обитания организмов. Приспособления организмов к жизни в разных средах. Понятие экологического фактора. Классификация экологических факторов. Правило минимума Ю. Либиха. Закон толерантности В. Шелфорда		
	В том числе практических занятий		
	Самостоятельная работа обучающихся		
Тема 4.2. Популяция, сообщества, экосистемы	Содержание учебного материала	4	ОК 1 ОК 2 ОК 7
	Экологическая характеристика вида и популяции. Экологическая ниша вида. Экологические характеристики популяции. Сообщества и экосистемы. Биоценоз и его структура. Связи между организмами в биоценозе. Структурные компоненты экосистемы: продуценты, консументы, редуценты. Круговорот веществ и поток энергии в экосистеме. Трофические уровни		
	В том числе практических занятий		
	Практическое занятие №4 Решение экологических задач		
	Самостоятельная работа обучающихся	-	
Тема 4.3. Биосфера - глобальная экологическая система	Содержание учебного материала	2	ОК 1 ОК 2 ОК 7
	Биосфера – живая оболочка Земли. Развитие представлений о биосфере в трудах В.И. Вернадского. Области биосферы и ее компоненты. Живое вещество биосферы и его функции. Закономерности существования биосферы. Особенности биосферы как глобальной экосистемы. Динамическое равновесие в биосфере. Круговороты веществ и биогеохимические циклы. Глобальные экологические проблемы современности		
	В том числе практических занятий		
	Практическое занятие №5 Сравнительное описание природной системы и		

	агрэкосистемы.		
	Самостоятельная работа обучающихся	-	
Тема 4.4. Влияние антропогенных факторов на биосферу	Содержание учебного материала	2	ОК 1 ОК 2 ОК 4 ОК 7
	Антропогенные воздействия на биосферу. Загрязнения как вид антропогенного воздействия. Антропогенные воздействия на атмосферу. Воздействия на гидросферу. Воздействия на литосферу. Антропогенные воздействия на биотические сообщества. Углубленно изучаются отходы, связанные с определенной профессией/специальностью		
	В том числе практических занятий		
	Практическое занятие №6 Описание антропогенных изменений в природных ландшафтах.	2	
	Самостоятельная работа обучающихся	-	
Тема 4.5. Влияние социально-экологических факторов на здоровье человека	Содержание учебного материала	2	ОК 2 ОК 4 ОК 7
	Здоровье и его составляющие. Факторы, положительно и отрицательно влияющие на организм человека. Проблема техногенных воздействий на здоровье человека (электромагнитные поля, бытовая химия, избыточные шумы, радиация и т.п.). Адаптация организма человека к факторам окружающей среды. Принципы формирования здоровьесберегающего поведения. Физическая активность и здоровье. Биохимические аспекты рационального питания		
	В том числе практических занятий	2	
	Практическое занятие №7 Выявление мутагенов в окружающей среде и косвенная оценка возможного их влияния на организм.		
	Самостоятельная работа обучающихся	-	
Раздел 5. Биология в жизни		4	
Тема 5.1. Биотехнологии в жизни каждого	Содержание учебного материала	2	ОК 1 ОК 2 ОК 4
	Биотехнология как наука и производство. Основные направления современной биотехнологии. Методы биотехнологии. Объекты биотехнологии. Этика биотехнологических и генетических экспериментов. Правила поиска и анализа биоэкологической информации из различных источников (научная и учебно-научная литература, средства массовой информации, сеть Интернет и другие)		
	В том числе практических занятий	-	
	Самостоятельная работа обучающихся	-	
Тема 5.2. Биотехнологии в	Содержание учебного материала	2	ОК 1 ОК 2
	Развитие промышленной биотехнологий и ее применение в жизни человека, поиск и		

промышленности	анализ информации из различных источников (научная и учебно-научная литература, средства массовой информации, сеть Интернет и другие)		ОК 4
	В том числе практических занятий		
	Самостоятельная работа обучающихся	-	
	Итого	72	

3. УСЛОВИЯ РЕАЛИЗАЦИИ ПРОГРАММЫ УЧЕБНОЙ ДИСЦИПЛИНЫ «БИОЛОГИЯ»

3.1 Требования к материально-техническому обеспечению.

Реализация учебной дисциплины требует наличия учебного кабинета химии и биологии.

- *оборудованием*: посадочные места по количеству обучающихся; рабочее место преподавателя; стенды;

- *техническими средствами обучения*: комплект переносного мультимедийного оборудования (компьютер с лицензионным программным обеспечением, проектор, колонки (аудио)).

Перечень лицензионного программного обеспечения

1) «Р7-Офис». Договор № ЦЗ-1К- 033 от 21.12.2022 г. с ООО «Солярис Технолджис», Саратов (с 01.01.2023, бессрочно).

2) Kaspersky Endpoint Security (антивирусное программное обеспечение). Договор № 6-441/2025/КСП-170 от 22.12.2025 г. с ООО «Солярис Технолджис», г. Саратов (01.01.2026 - 31.12.2026).

3.2. Информационное обеспечение реализации программы

3.2.1. Основные печатные издания

1. Константинов В.М. и др. Биология для профессий и специальностей технического и естественно-научного профилей: учебник для студентов профессиональных образовательных организаций, осваивающих профессии и специальности СПО. – М., 2017
2. Чебышев Н. В., Гринева Г. Г. Биология: учебник для студентов профессиональных образовательных организаций, осваивающих профессии и специальности СПО. – М., 2017
3. Беляев Д.К., Дымшиц Г., Рувимский А.О. Общая биология. – М.: Просвещение, 2017. Гриф Минобробразования
4. Захаров В.Б., Мамонтов С.Г., Сонин Н.И. Общая биология. Для средних специальных учебных заведений. – М., Академия, 2017. Гриф Минобробразования.
5. Константинов В.М., Рязанова А.П. Общая биология. Учеб. пособие для СПО. – М. Академия, 2017. Гриф Минобробразования.

Справочная литература:

1. Константинов В.М., Рязанова А.П. Общая биология. Учеб. пособие для СПО. – М. Академия, 2017. Гриф Минобробразования.

Интернет ресурсы:

1. Кузнецова, Т. А. Общая биология : учебное пособие для СПО / Т. А. Кузнецова, И. А. Баженова. — 2-е изд., стер. — Санкт-Петербург : Лань, 2021. — 144 с. — ISBN 978-5-8114-8543-7. — Текст : электронный // Лань : электронно-библиотечная система. — URL: <https://e.lanbook.com/book/177026> Режим доступа: для авториз. пользователей.
2. Коновалов, А. М. Общая биология: рабочая тетрадь : учебное пособие / А. М. Коновалов, М. А. Ломсков, К. В. Захаров. — Москва : МГАВМиБ им. К.И. Скрябина, 2023. — 80 с. — Текст : электронный // Лань : электронно-библиотечная система. — URL: <https://e.lanbook.com/book/364232> — Режим доступа: для авториз. пользователей

Информационные ресурсы:

1. Mendeleev.ru <https://mendeleevtver.ru/>
2. Основы биологии <https://biology.su/>
3. Elementy.ru <https://elementy.ru/>
4. Biology.ru <https://biology.ru/>

5. ЗооКлуб. Мегаэнциклопедия о животных <https://zooclub.ru/>
6. ЭКОПОРТАЛ ИНФО <https://ecoportal.info/category/fauna/>
7. Генетические и биологические (зоологические и ботанические) коллекции Российской Федерации <http://www.sevin.ru/collections/index.html>
8. Российский микробиологический портал <https://microbius.ru/>

4. КОНТРОЛЬ И ОЦЕНКА РЕЗУЛЬТАТОВ ОСВОЕНИЯ УЧЕБНОЙ ДИСЦИПЛИНЫ

Контроль и оценка результатов освоения общеобразовательной дисциплины раскрываются через дисциплинарные результаты, направленные на формирование общих и профессиональных компетенций по разделам и темам содержания учебного материала.

Общая компетенция	Раздел/Тема	Тип оценочных мероприятий
	Раздел 1. Клетка – структурно-функциональная единица живого	
ОК 02	Биология как наука. Общая характеристика жизни	Заполнение таблицы с описанием методов микроскопирования с их достоинствами и недостатками. Заполнение таблицы «Вклад ученых в развитие биологии» Заполнение сравнительной таблицы сходства и различий живого и не живого
ОК 01 ОК 02 ОК 04	Структурно-функциональная организация клеток	Оцениваемая дискуссия по вопросам лекции Разработка ментальной карты по классификации клеток и их строению на про- и эукариотических и по царствам в мини группах Практическое занятие. Представление устных сообщений с презентацией, подготовленных по перечню источников, рекомендованных преподавателем
ОК 01 ОК 02	Структурно-функциональные факторы наследственности	Фронтальный опрос Разработка глоссария Решение задач на определение последовательности нуклеотидов, аминокислот в норме и в случае изменения последовательности нуклеотидов ДНК
ОК 02	Обмен веществ и превращение энергии в клетке	Фронтальный опрос Заполнение сравнительной таблицы характеристик типов обмена веществ
ОК 02 ОК 04	Жизненный цикл клетки. Митоз. Мейоз	Обсуждение по вопросам лекции Разработка ленты времени жизненного цикла
	Раздел 2. Строение и функции организма	
ОК 02 ОК 04	Строение организма	Оцениваемая дискуссия Разработка ментальной карты тканей, органов и систем органов организмов (растения, животные,

		человек) с краткой характеристикой их функций
ОК 02	Формы размножения организмов	Фронтальный опрос Заполнение таблицы с краткой характеристикой и примерами форм размножения организмов
ОК 02 ОК 04	Онтогенез растений, животных и человека	Разработка ленты времени с характеристикой этапов онтогенеза отдельной группой животных и человека по микрогруппам Тест/опрос Составление жизненных циклов растений по отделам (моховидные, хвощевидные, папоротниковидные, голосеменные, покрытосеменные)
ОК 02 ОК 04	Закономерности наследования	Разработка глоссария Фронтальный опрос Тест по вопросам лекции Решение задач на определение вероятности возникновения наследственных признаков при моно-, ди-, полигибридном и анализирующем скрещивании, составление генотипических схем скрещивания
ОК 01 ОК 02	Сцепленное наследование признаков	Тест Разработка глоссария Решение задач на определение вероятности возникновения наследственных признаков при сцепленном наследовании, составление генотипических схем скрещивания
ОК 01 ОК 02 ОК 04	Закономерности изменчивости	Тест. Решение задач на определение типа мутации при передаче наследственных признаков, составление генотипических схем скрещивания
Раздел 3. Теория эволюции		
ОК 02 ОК 04	История эволюционного учения. Микроэволюция	Фронтальный опрос Разработка глоссария терминов Разработка ленты времени развития эволюционного учения
ОК 02 ОК 04	Макроэволюция. Возникновение и развитие жизни на Земле	Оцениваемая дискуссия: использование аргументов, биологической терминологии и символики для доказательства родства организмов разных систематических групп Разработка ленты времени

		возникновения и развития жизни на Земле
ОК 02 ОК 04	Происхождение человека – антропогенез	Фронтальный опрос Разработка ленты времени происхождения человека
	Раздел 4. Экология	
ОК 01 ОК 02 ОК 07	Экологические факторы и среды жизни	Тест по экологическим факторам и средам жизни организмов
ОК 01 ОК 02 ОК 07	Популяция, сообщества, экосистемы	Составление схем круговорота веществ, используя материалы лекции Решение практико-ориентированных расчетных заданий по переносу вещества и энергии в экосистемах с составление трофических цепей и пирамид биомассы и энергии
ОК 01 ОК 02 ОК 07	Биосфера - глобальная экологическая система	Оцениваемая дискуссия Тест
ОК 01 ОК 02 ОК 04 ОК 07	Влияние антропогенных факторов на биосферу	Тест Практическая работа
ОК 02 ОК 04 ОК 07	Влияние социально-экологических факторов на здоровье человека	Оцениваемая дискуссия
	Раздел 5. Биология в жизни	Защита рефератов: (выступление с презентацией)
ОК 01 ОК 02 ОК 04	Биотехнологии в жизни каждого	Защита рефератов: (выступление с презентацией)
ОК 01 ОК 02 ОК 04	Промышленная биотехнология	Защита рефератов: (выступление с презентацией)