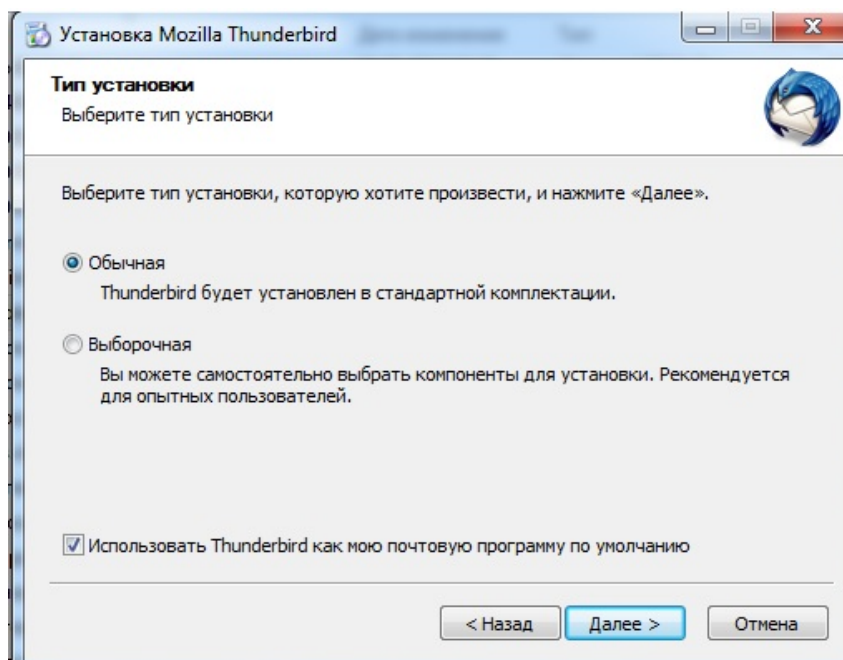


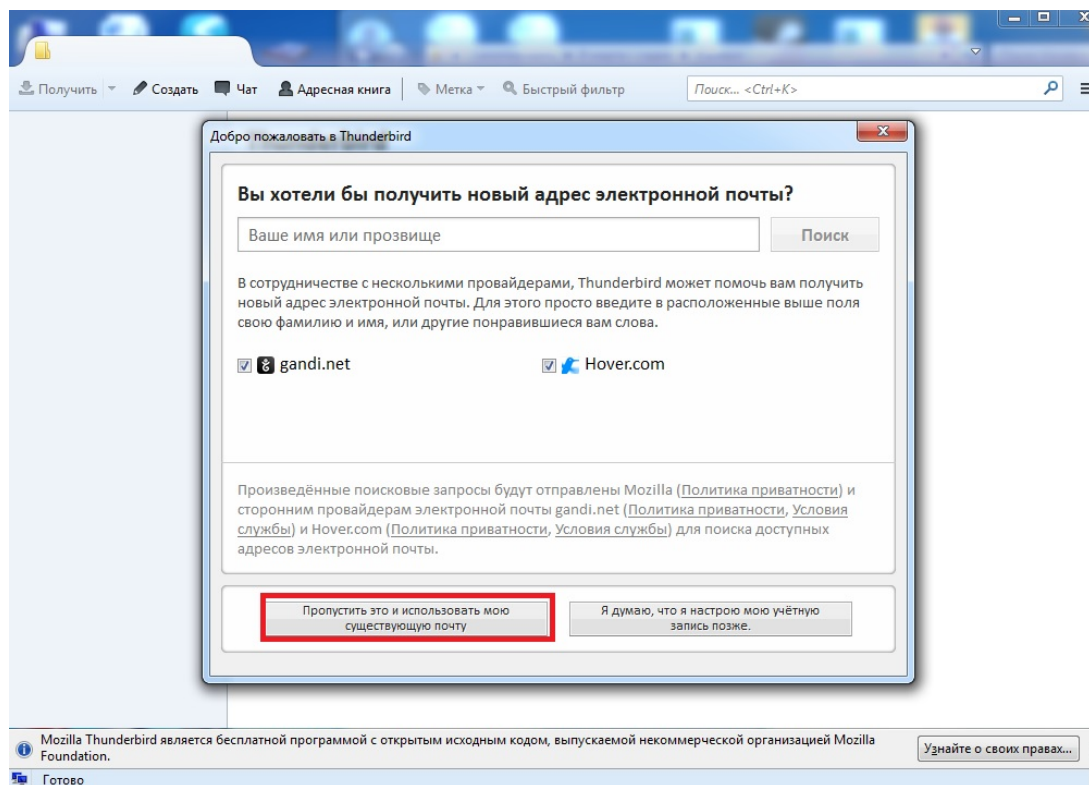
Настройка корпоративной почты СГАУ на примере бесплатного почтового клиента Mozilla Thunderbird.

Скачать данный клиент можно по ссылке, предварительно с копировав ссылку в адресную строку браузера или пройдя по ней: <https://mozilla-russia.org/products/thunderbird/> После скачивания его следует установить на свой компьютер или ноутбук.

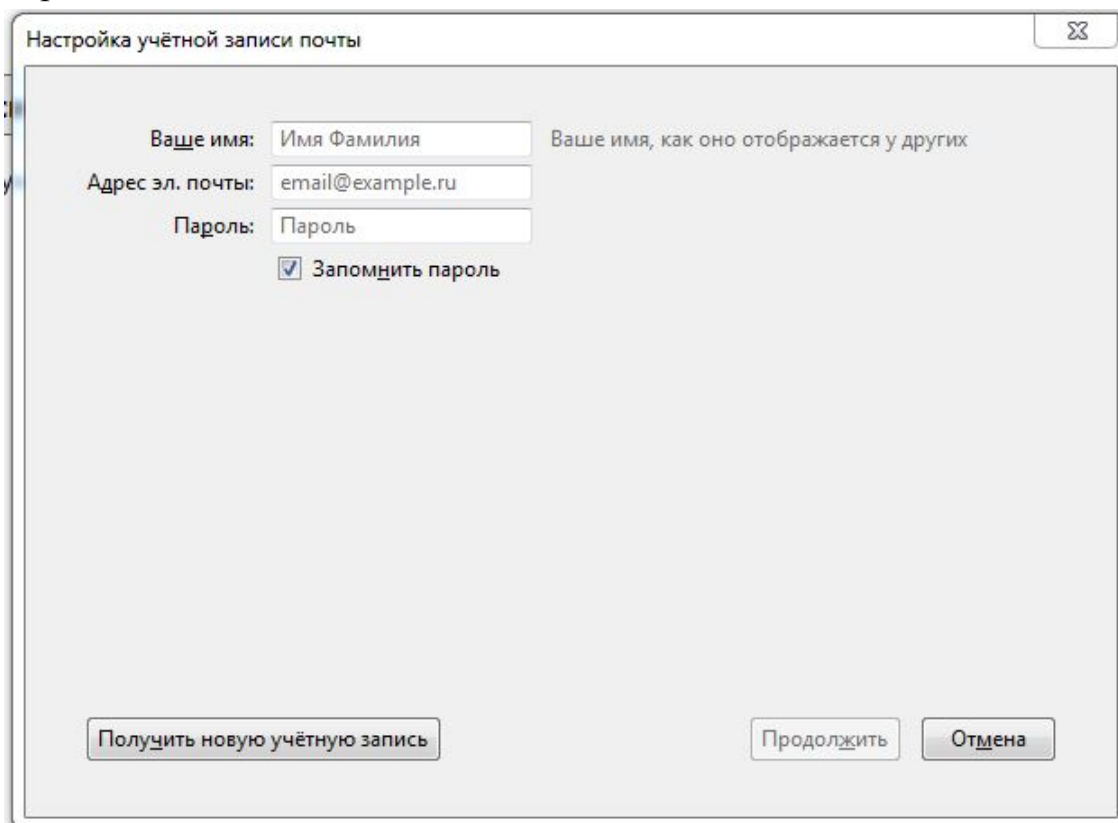


Нажимаем Далее -> Установить

Переходим к настройке почтового клиента Mozilla Thunderbird



Вводим свое имя пользователя, адрес электронной почты (user@sgau.ru) и пароль.



Нажимаем продолжить. Далее нажимаем на кнопку «настроить вручную»

Использовать настройки выделенные на картинке

Настройка учётной записи почты

Ваше имя: вася Ваше имя, как оно отображается у других

Адрес эл. почты: qwerty@sgau.ru

Пароль: ●●●

Запомнить пароль

⚠ Thunderbird не удалось найти настройки для вашей учётной записи почты.

Входящая: POP3	Имя сервера: post.sgau.ru	Порт: 110	SSL: STARTTLS	Аутентификация: Обычный пароль
Исходящая: SMTP	Имя сервера: post.sgau.ru	Порт: 25	SSL: Нет	Аутентификация: Обычный пароль

Имя пользователя: qwerty

Получить новую учётную запись Доподнительная настройка Перетестировать **Готово** Отмена

Нажимаем готово

Ставим галочку

Настройка учётной записи почты

Предупреждение!

Параметры исходящей почты: post.sgau.ru не использует шифрование.

► Технические детали

Вы можете забирать свою почту с помощью Thunderbird, используя предоставленные конфигурации. Тем не менее мы рекомендуем вам связаться с вашим администратором или провайдером электронной почты в связи с небезопасностью работы по этим соединениям. Для получения более подробной информации обратитесь к Thunderbird FAQ.

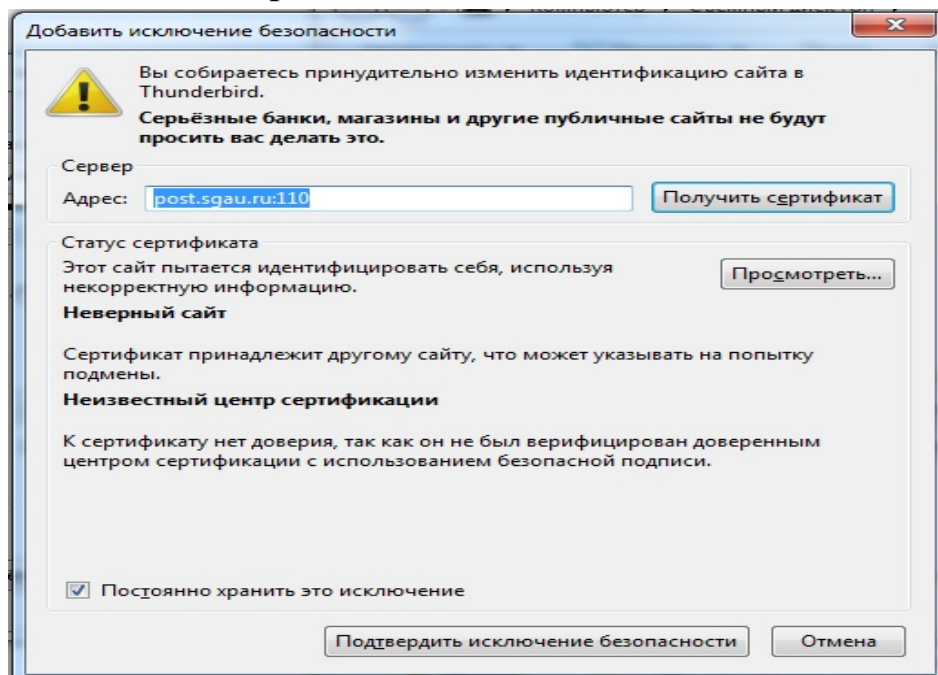
Я понимаю риск.

Изменить настройки **Готово**

Нажимаем готово

Ничего не меняя нажимаем на

«Подтвердить исключение безопасности»



Ждём пока пройдёт проверка пароля.

Пользуемся программой.